

顔写真の新規登録／更新・変更の流れ

顔写真の更新・変更の手順

電子講習修了証で使用する顔写真には有効期限が設定されています。登録年度から5年が有効期限になりますので、期限が切れる前に更新・変更を行ってください。写真の変更はいつでも行うことができます。

1.マイページにログインする



① トップ画面にある「マイページ」を押します



② 「ログインID」と「パスワード」を入力し最後に「ログイン」を押します



③ マイページトップ画面が表示され、右上の名前が表示されます

顔写真の新規登録／更新・変更の流れ

顔写真の更新・変更の手順

2.アカウント情報から顔写真の変更



①マイページトップ画面にある「アカウント情報」を押します



②「写真の新規登録/変更・更新」を押します



※マイページトップの電子講習修了証用「顔写真」状況にある「写真の新規登録/変更・更新」からも入れます

## 顔写真の新規登録／更新・変更の流れ

## 顔写真の更新・変更の手順

## 3.写真の新規登録/変更・更新画面

写真の新規登録/変更・更新

**写真の新規登録/変更・更新について**

修了証は、これまでの紙の修了証にかわって、電子講習修了証を発行します。  
電子講習修了証発行・更新に当たり顔写真のアップロードが必要になります。  
顔写真のアップロードが完了しないと電子講習修了証の発行はできませんので必ずアップロードをお願いします。  
登録した顔写真はいつでも変更・更新できます。新たな写真をアップロードする事で更新することが可能です。  
新規登録/変更・更新時は、承認手続きを行いますのでしばらくお待ちください。登録された写真によっては承認されない場合もあります。  
詳しくはメールでご案内をします。

**既存の紙の修了証をお持ちの方へ**

- 次回の定期講習受講までは有効です。
- 紙の修了証をお持ちの方も電子講習修了証への切り替えが可能です。（電子講習修了証発行後は紙の修了証は無効とします）
- 「1年延長申請」を行う場合、電子講習修了証への切替を事前に実施してください。

使用する顔写真は、正姿、無帽（宗教上又は医療上の理由がある場合を除く）、普通の表情、背景が無背景な写真を使ってください。

- 写真は3カ月以内に撮影したものであること
- 正面から撮影したものでカメラ目線・バストアップ写真
- 帽子・サングラス・マスクは外す（眼鏡は可）
- 普通の表情で撮影したものの
- 写真画像のサイズは800×600pixより大きなもので最大20MBまで
- ファイルの形式（拡張子）は、.jpeg .jpg .png

使用された写真がNGと判断された場合、写真の差し替えをお願いする場合があります。

**登録顔写真の有効期限**

登録した顔写真には有効期限が設定されます。有効期限は登録日から5年後の年度末（3/31）となります。  
有効期限が切れた場合は、新たな顔写真のアップロードをお願いします。  
有効期限については、マイページの『電子講習修了証用「顔写真」状況』でご確認ください。

**写真の良い例、NG例**

<b>OK</b>	<b>NG</b>	<b>NG</b>	<b>NG</b>
			
正面・無帽・普通の表情・無背景	マスクを外して、正面を向いて普通にしてください	カメラ目線で普通の表情で撮影してください	帽子はとって、無背景にしてください

**顔写真の新規登録・更新を行う**

既にお持ちの写真をアップロードする >
スマートフォンで撮影してアップロードする

①「写真の新規登録/変更・更新」画面が表示されます。登録に関する注意事項をご確認ください

顔写真の登録方法は2通り

**【1】既にお持ちの写真をアップロード**  
パソコンやスマートフォンに保管されている顔写真を登録する場合

**【2】スマートフォンで撮影してアップロード**  
新たに写真を撮影して登録する場合

ご都合の良い方法をお選びください

使用する顔写真は、正面、無帽（宗教上又は医療上の理由がある場合を除く）、普通の表情、背景が無背景な写真を使ってください

- 写真は3カ月以内に撮影したものであること
- 正面から撮影したものでカメラ目線・バストアップ写真
- 帽子・サングラス・マスクは外す（眼鏡は可）
- 普通の表情で撮影したもの
- 写真画像のサイズは800×600pixより大きなもので最大20MBまで
- ファイルの形式（拡張子）は、.jpeg .jpg .png

使用された写真がNGと判断された場合、写真の差し替えをお願いする場合があります

#### 登録顔写真の有効期限

登録した顔写真には有効期限が設定されます。有効期限は登録日から5年後の年度末（3/31）となります  
有効期限が切れた場合は、新たな顔写真のアップロードをお願いします  
有効期限については、マイページの『電子講習修了証用「顔写真」状況』でご確認ください

顔写真の新規登録／更新・変更の流れ

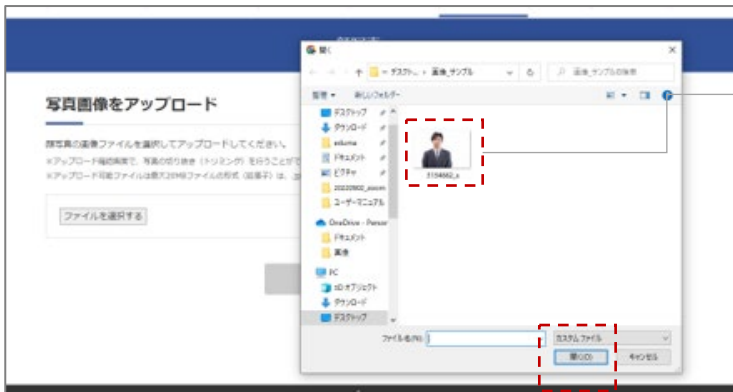
顔写真の更新・変更の手順

4.既にお持ちの写真をアップロードする



①「既にお持ちの写真をアップロードする」を押すと「写真画像アップロード」画面が表示されます

「ファイルを選択する」を押します



②使用する写真があるフォルダーを選択し、対象となる顔写真を選択し、「開く」を押します



③選択した写真のファイル名が表示されていることを確認し、「写真を編集する」を押します

## 顔写真の新規登録／更新・変更の流れ

## 顔写真の更新・変更の手順



④写真のサイズや位置を調整できる画面が表示される。画面中央の人型の点線を目安に調整してください



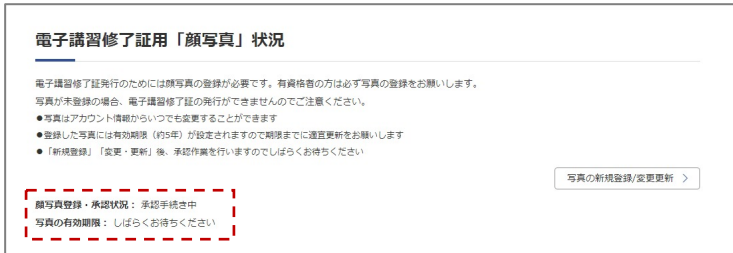
⑤調整が済んだら「この位置で写真を切り抜く」を押します



⑥最終確認が表示されるので、よろしければ「確定する」を押します

顔写真の新規登録／更新・変更の流れ

顔写真の更新・変更の手順



⑦アカウント情報画面が表示され、登録した顔写真の下に「承認待ち画像」と表示されます

マイページトップに表示されている『電子講習修了証用「顔写真」状況』にも『顔写真登録・承認状況：承認手続き中  
写真の有効期限：しばらくお待ちください』と表示されます

承認・不承認の結果は、1週間以内にメールでご案内しますのでしばらくお待ちください

5.スマートフォンで撮影しアップロードする

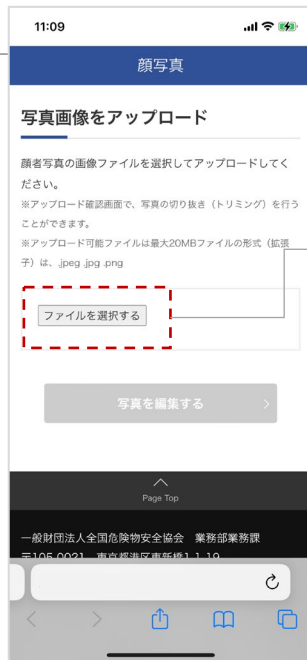


①「スマートフォンで撮影しアップロードする」を選択するとQRコードが表示される。スマートフォンでQRコードを読み込んでください

顔写真の新規登録／更新・変更の流れ

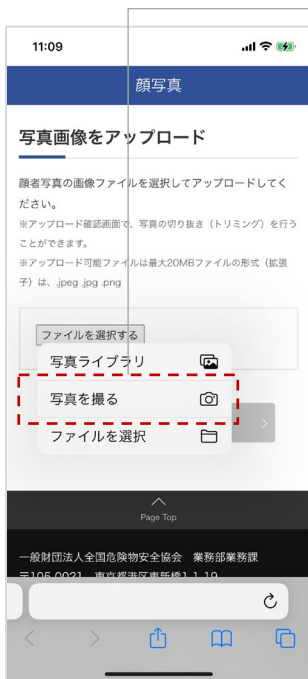
顔写真の更新・変更の手順

※下記画面はiPhoneの画面 使用するデバイスによって表示形式は多少異なる



②パスワードの入力が求められますので、ログインに必要なパスワードを入力してください

③「ファイルを選択する」を押します



④「写真を撮る」を押し写真を撮影してください

※スマートフォン内部に保管されている写真を利用する場合は「写真ライブラリ」を選択して写真を選択してください

⑤撮影した写真を選択すると写真のサイズや位置を調整できる画面が表示されます

画面中央の人型の点線を目安に調整し、「この位置で写真を切り抜く」を押します

## 顔写真の新規登録／更新・変更の流れ

## 顔写真の更新・変更の手順



⑥最終確認画面が表示されますので、よろしければ「確認する」を押します



⑦アカウント情報画面に切り替わり、写真の下に「承認待ち画像」と表示されます

承認・不承認の結果は、1週間以内にメールでご案内しますのでしばらくお待ちください



## 顔写真の新規登録／更新・変更の流れ

## 顔写真の更新・変更の手順

## 5.写真承認メール

「地下タンク等・移動貯蔵タンク定期点検技術者講習 サイト」に登録している写真が承認されました

送信日時

2022年9月XX日

●●●● 様

「地下タンク等・移動貯蔵タンク定期点検技術者講習 サイト」に登録している写真が承認されました。

マイページにログインして、ご確認ください。

〔注意〕このメールは、配信専用のアドレスで配信されています。このメールに返信されても、返信内容の確認およびご返答ができません。このメールの内容についてのお問い合わせは、下記お問合せフォームからご連絡ください。

■お問合せ先

一般財団法人 全国危険物安全協会

〒105-0021 東京都港区東新橋1-1-19（ヤクルト本社ビル15階）

担当：業務部業務課

お問合せフォーム：<https://www.zenkikyo.jp/contact>

●地下タンク等・移動貯蔵タンク定期点検技術者講習 サイト

<https://www.zenkikyo.jp>

【ご確認】「地下タンク等・移動貯蔵タンク定期点検技術者講習 サイト」に登録している写真は承認されませんでした

送信日時

2022年9月XX日

●●●● 様

「地下タンク等・移動貯蔵タンク定期点検技術者講習 サイト」に登録した写真は承認されませんでした。

アカウント情報にある「写真の新規登録/変更・更新」から、注意点をご確認いただき、再度作業を行ってください。

〔注意〕このメールは、配信専用のアドレスで配信されています。このメールに返信されても、返信内容の確認およびご返答ができません。このメールの内容についてのお問い合わせは、下記お問合せフォームからご連絡ください。

■お問合せ先

一般財団法人 全国危険物安全協会

〒105-0021 東京都港区東新橋1-1-19（ヤクルト本社ビル15階）

担当：業務部業務課

お問合せフォーム：<https://www.zenkikyo.jp/contact>

●地下タンク等・移動貯蔵タンク定期点検技術者講習 サイト

<https://www.zenkikyo.jp>

①登録した写真が承認されるとこのような承認メールが届きます

これで顔写真更新・変更は完了です

●写真が承認されなかった場合は、このようなメールが届きます

写真が承認されなかった理由は以下の写真の規定に反していたことが考えられます。再度写真のアップロードを行ってください

使用する顔写真は、正面、無帽（宗教上又は医療上の理由がある場合を除く）、普通の表情、背景が無背景な写真を使用してください

- 写真は3カ月以内に撮影したものであること
- 正面から撮影したものでカメラ目線・バストアップ写真
- 帽子・サングラス・マスクは外す（眼鏡は可）
- 普通の表情で撮影したもの
- 写真画像のサイズは800×600pixより大きなもので最大20MBまで
- ファイルの形式（拡張子）は、.jpeg .jpg .png

使用された写真がNGと判断された場合、写真の差し替えをお願いする場合があります